

# 2018年度 春期入会試験要項

## 【説明会・入会試験要項】

- 入会後の受講希望校舎に関わらず、どの会場でも入会試験を受けることができます。
- 説明会には申し込みの必要はありませんので直接会場にお越しください。  
なお、説明会に参加されていなくても入会試験を受験することができます。
- 新年度の授業は4月から始まります。開講日は4月12日（木）の予定です。
- 理科のみの受講を希望される方は入会試験・受験料は不要です。入会申込書の提出のみお願いいたします。

日程	会場	試験実施講座	時間・合否発表
1月28日（日）	梅田校	J1・F1	<b>◆説明会</b> 13:00～14:00 <b>◆入会試験</b> 14:30～16:00  <b>【合否発表】</b> 合格、不合格に関わらず全員に結果を連絡します。当然のことですが、合否は試験の成績のみで決定し、学校・紹介等は一切考慮に入れません。 合格通知には、入会手続の詳細要領を同封します。
2月04日（日）	西宮北口校	J2・F2	
2月11日（日）	石橋校	M0のみ	
2月18日（日）	西宮北口校	J1・F1 J2・F2 M0・M1 M2・M3 S3	
2月25日（日）	梅田校		
3月04日（日）	石橋校		
3月11日（日）	梅田校		
3月18日（日）	西宮北口校		
3月25日（日）	石橋校		
4月01日（日）	梅田校		
4月03日（火）	西宮北口校		
4月05日（木）	石橋校		

## 【入会試験出題範囲】

J1・F1	小学算数全範囲	M0・M1	中学数学全範囲
J2	中学数学全範囲	M2	数学ⅠA
F2	正負の数／文字式／1次方程式／ 連立方程式／1次関数／合同	M3・S3	数学ⅠAⅡB

※G1はM1/M2/M3と併行しての受講を前提とするため、G1単独での入会試験は行いません。

## 【募集人数】

	J1	F1	J2	F2	M0	M1	M2	M3	S3	G1	R1	P2	P3	C2	C3	B2	B3
石橋校	20	20	10	10	15	60	20	10	10	15	-	20	15	20	15	15	15
梅田校	20	-	10	-	15	60	20	10	10	15	15	20	15	20	15	15	15
西宮北口校	20	20	10	10	15	60	20	10	10	15	-	20	15	20	15	15	15

※募集人数は目安であり、実際の合格者数とは異なる場合があります。

## 【申込要領】

入会申込書に必要事項を記入し、受験料1,000円（税込）を添えて、下記宛先までお送りください。

入会申込書の宛先：

〒563-0032 池田市石橋 1-9-13 リバティハウス 5F 理数研セミナー

●石橋校事務局 Tel.072-761-1948（受付時間 16:30～21:00） Fax.072-760-2013

※各試験とも前日までの必着でお願いします。間に合わないおそれのある場合は申込書のみ Fax でお送りください。  
 ※試験前日までにご自宅に受験票が届かない場合は、お電話でお問い合わせください。

# 入会申込書の書き方

〈例〉

RIΣUKEN

## 2018年度 理数研入会申込書

受験番号 \_\_\_\_\_

No \_\_\_\_\_

フリガナ	イシバシ リイチ	フリガナ	ブンゾウ	6ヶ月以内に撮影した 写 真 上半身 脱帽 (スナップ写真でも可) 5cm×4cm 以内					
氏 名	石橋 理一 <input checked="" type="checkbox"/> 男 <input type="checkbox"/> 女	保護者名	文三						
生年月日	(西暦) 2001年 11月 25日								
'18年3月 までの学校	学校名: 理数研中学校	学年: 3年 在学							
'18年4月 からの学校 (高卒生は卒業高校)	学校名: 理数研高校	学年: 1年 <input type="checkbox"/> 在学 <input checked="" type="checkbox"/> 進学予定							
	学科/コース: 文理学科	(高卒生) 卒業年: 年卒業							
住 所	〒563-0032		TEL	072-761-1948					
	池田市石橋1-9-13		FAX	072-760-2013 <input type="checkbox"/> なし					
受 験 日	会場 石橋校	<input type="checkbox"/> 2/11	<input type="checkbox"/> 3/4	<input type="checkbox"/> 3/25	<input type="checkbox"/> 4/5				
	会場 梅田校	<input checked="" type="checkbox"/> 1/28	<input type="checkbox"/> 2/25	<input type="checkbox"/> 3/11	<input type="checkbox"/> 4/1				
	会場 西宮北口校	<input type="checkbox"/> 2/4	<input type="checkbox"/> 2/18	<input type="checkbox"/> 3/18	<input type="checkbox"/> 4/3				
受 講 希 望 講 座									
	石橋校		梅田校		西宮北口校				
数学	※ <input type="checkbox"/> J1 <input type="checkbox"/> F1 <input type="checkbox"/> J2 <input type="checkbox"/> F2 <input type="checkbox"/> M0		※ <input type="checkbox"/> J1 <input type="checkbox"/> J2 <input type="checkbox"/> M0		※ <input type="checkbox"/> J1 <input type="checkbox"/> F1 <input type="checkbox"/> J2 <input type="checkbox"/> F2 <input type="checkbox"/> M0				
	<input checked="" type="checkbox"/> M1 <input type="checkbox"/> M2 <input type="checkbox"/> G1 ※ <sub>2</sub> <input type="checkbox"/> M3..... <input type="checkbox"/> S3		<input type="checkbox"/> M1 <input type="checkbox"/> M2 <input type="checkbox"/> G1 ※ <sub>2</sub> <input type="checkbox"/> M3..... <input type="checkbox"/> S3		<input type="checkbox"/> M1 <input type="checkbox"/> M2 <input type="checkbox"/> G1 ※ <sub>2</sub> <input type="checkbox"/> M3..... <input type="checkbox"/> S3				
理科	<input type="checkbox"/> P2 <input type="checkbox"/> C2 <input type="checkbox"/> B2 <input type="checkbox"/> P3 <input type="checkbox"/> C3 <input type="checkbox"/> B3		<input checked="" type="checkbox"/> R1 <input type="checkbox"/> P2 <input type="checkbox"/> C2 <input type="checkbox"/> B2 <input type="checkbox"/> P3 <input type="checkbox"/> C3 <input type="checkbox"/> B3		<input type="checkbox"/> P2 <input type="checkbox"/> C2 <input type="checkbox"/> B2 <input type="checkbox"/> P3 <input type="checkbox"/> C3 <input type="checkbox"/> B3				
	<small>※ 石橋校で数学を受講し、西宮北口校で物理を受講するなど、複数の校舎を受講することができます。          ※<sub>1</sub> J1とF1で受講を迷われている方は、両方にチェックをしてください。入会試験の成績によってこちらで講座を振り分けます。          ※<sub>2</sub> M3を受講する理系の方は、S3もチェックしてください。</small>								
<small>◆受講できない曜日をチェックしてください。 <input type="checkbox"/>月 <input type="checkbox"/>火 <input type="checkbox"/>水 <input type="checkbox"/>木 <input type="checkbox"/>金 <input type="checkbox"/>土 <input type="checkbox"/>日          ◆受講時間について、該当する方はチェックしてください。 <input type="checkbox"/>17:30からのクラスは不可</small>									
◆希望進路: 進学希望学部を○で囲んでください。(複数選択可)			志望大学	学 部	学 科				
<input checked="" type="checkbox"/> 医 歯 薬 農 理 工 教 <input type="checkbox"/> 法 経 文 他 ( )			東京大学	理Ⅲ					
※志望校まで決まっていれば、右の欄に記入してください。			京都大学	医	医				
◆どのようにして理数研をお知りになりましたか。(複数選択可)			備 考 欄						
<input checked="" type="checkbox"/> 知人・家族に教えてもらった...紹介者: ( 梅田 花子 ) <small>※理数研受講生の場合、受講番号: ( 9998 )</small>			過去に理数研に在籍していた						
<input type="checkbox"/> ホームページを見た <input type="checkbox"/> 広告を見た...掲載場所: ( ) <input checked="" type="checkbox"/> 配られたパンフレットを見た <input type="checkbox"/> その他 ( )									
事 務 用 欄 (記入しないでください)									
受験料	写真	シール	不備連絡	受験票	番号連絡	【理科のみ】	受験日	受付者	受付日
無 /	無 /	無 /	要 /	<input type="checkbox"/> 作成	/	<input type="checkbox"/> 写真(無 / ) <input type="checkbox"/> 初講日連絡	/		/
有	有	有	不要		郵・手・電	<input type="checkbox"/> 振込用紙・振込説明(郵・手) <input type="checkbox"/> 初講日グッズ	石・梅・西		

進学先が未定の場合、  
進学予定校をお書き  
ください。

FAXをお持ちでない方は、  
「なし」にチェックを  
入れてください。

入会試験の受験校舎に  
関わらず、受講したい  
校舎の講座をお選び  
ください。

合否には無関係ですが、紹介者があれば記入してください。  
紹介者が理数研受講生の場合は必ず受講番号もお書きください。

フリガナ		フリガナ		6ヶ月以内に撮影した 写 真 上半身, 脱帽 (スナップ写真でも可) 5cm×4cm 以内		
氏 名	<input type="checkbox"/> 男 <input type="checkbox"/> 女	保護者名				
生年月日	(西暦) 年 月 日	学年: 年 在学				
'18年3月 までの学校	学校名:	学年: 年 <input type="checkbox"/> 在学 <input type="checkbox"/> 進学予定				
'18年4月 からの学校 (高卒生は卒業高校)	学校名: 学科/コース:	(高卒生) 卒業年: 年卒業				
住 所	〒□□□-□□□□		TEL			
			FAX	<input type="checkbox"/> なし		
受 験 日	会場	石 橋 校	<input type="checkbox"/> 2/11	<input type="checkbox"/> 3/4	<input type="checkbox"/> 3/25	<input type="checkbox"/> 4/5
	会場	梅 田 校	<input type="checkbox"/> 1/28	<input type="checkbox"/> 2/25	<input type="checkbox"/> 3/11	<input type="checkbox"/> 4/1
	会場	西宮北口校	<input type="checkbox"/> 2/4	<input type="checkbox"/> 2/18	<input type="checkbox"/> 3/18	<input type="checkbox"/> 4/3
受 講 希 望 講 座						
	石 橋 校		梅 田 校		西宮北口校	
数学	※ <input type="checkbox"/> J 1 <input type="checkbox"/> F 1 <input type="checkbox"/> J 2 <input type="checkbox"/> F 2 <input type="checkbox"/> M 0		※ <input type="checkbox"/> J 1 <input type="checkbox"/> J 2 <input type="checkbox"/> M 0		※ <input type="checkbox"/> J 1 <input type="checkbox"/> F 1 <input type="checkbox"/> J 2 <input type="checkbox"/> F 2 <input type="checkbox"/> M 0	
	<input type="checkbox"/> M 1 <input type="checkbox"/> M 2 <input type="checkbox"/> G 1 ※ <input type="checkbox"/> M 3 <input type="checkbox"/> S 3		<input type="checkbox"/> M 1 <input type="checkbox"/> M 2 <input type="checkbox"/> G 1 ※ <input type="checkbox"/> M 3 <input type="checkbox"/> S 3		<input type="checkbox"/> M 1 <input type="checkbox"/> M 2 <input type="checkbox"/> G 1 ※ <input type="checkbox"/> M 3 <input type="checkbox"/> S 3	
理科	<input type="checkbox"/> P 2 <input type="checkbox"/> C 2 <input type="checkbox"/> B 2 <input type="checkbox"/> P 3 <input type="checkbox"/> C 3 <input type="checkbox"/> B 3		<input type="checkbox"/> R 1 <input type="checkbox"/> P 2 <input type="checkbox"/> C 2 <input type="checkbox"/> B 2 <input type="checkbox"/> P 3 <input type="checkbox"/> C 3 <input type="checkbox"/> B 3		<input type="checkbox"/> P 2 <input type="checkbox"/> C 2 <input type="checkbox"/> B 2 <input type="checkbox"/> P 3 <input type="checkbox"/> C 3 <input type="checkbox"/> B 3	
	※ 石橋校で数学を受講し、西宮北口校で物理を受講するなど、複数の校舎で受講することができます。 ※ <sub>1</sub> J 1 と F 1 で受講を迷われている方は、両方にチェックをしてください。入会試験の成績によってこちらで講座を振り分けます。 ※ <sub>2</sub> M 3 を受講する理系の方は、S 3 もチェックしてください。					
◆受講できない曜日をチェックしてください。 <input type="checkbox"/> 月 <input type="checkbox"/> 火 <input type="checkbox"/> 水 <input type="checkbox"/> 木 <input type="checkbox"/> 金 <input type="checkbox"/> 土 <input type="checkbox"/> 日						
◆受講時間について、該当する方はチェックしてください。 <input type="checkbox"/> 17:30 からのクラスは不可						
◆希望進路：進学希望学部を○で囲んでください。(複数選択可) 医 歯 薬 農 理 工 教 法 経 文 他 ( ) ※志望校まで決まっていれば、右の欄に記入してください。			志望大学	学 部	学 科	
◆どのようにして理数研をお知りになりましたか。(複数選択可) <input type="checkbox"/> 知人・家族に教えてもらった…紹介者：( ) ※理数研受講生の場合、受講番号：( ) <input type="checkbox"/> ホームページを見た <input type="checkbox"/> 広告を見た…掲載場所：( ) <input type="checkbox"/> 配られたパンフレットを見た <input type="checkbox"/> その他 ( )			備 考 欄			
<input type="checkbox"/> 過去に理数研に在籍していた						


事 務 用 欄 (記入しないでください)									
受験料	写真	シール	不備連絡	受験票	番号連絡	【理科のみ】	受験日	受付者	受付日
無 /	無 /	無 /	要 /	<input type="checkbox"/> 作成	/	<input type="checkbox"/> 写真(無 / ) <input type="checkbox"/> 初講日連絡	/		/
有	有	有	不要		郵・手・電	<input type="checkbox"/> 振込用紙・振込説明(郵・手) <input type="checkbox"/> 初講日グッズ	石・梅・西		

# 宛名シールの書き方

〈例〉



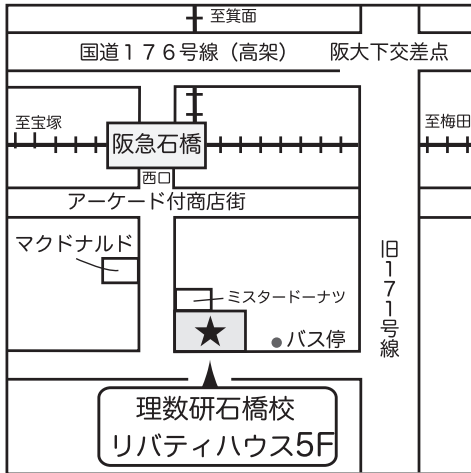
〒 563-0032  
池田市石橋 1-9-13  
石橋 理一



上の例にならって左の宛名シールに2枚とも  
(受験票用・合否発送用) 記入し, 入会申込書に  
添えてお申し込みください。

## 【校舎案内】

### ◆ 石橋校



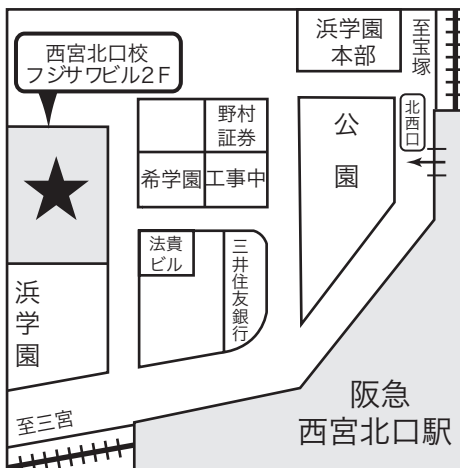
阪急石橋駅 西口から徒歩3分  
石橋-梅田間:急行15分

### ◆ 梅田校



阪急梅田駅 茶屋町口から徒歩3分  
JR大阪駅から徒歩5分

### ◆ 西宮北口校



阪急西宮北口駅 北西口から徒歩1分  
西宮北口-梅田間:特急12分

### ◆ 3校舎の阪急路線図

