

2020 年度 秋期入会試験要項

- 試験はご自宅で受験していただきます。試験時間は 90 分です。
- 入会申込書を受け付け次第、問題及び解答用紙をご自宅にお送りいたします。到着後、1 週間を目処に下記宛先の石橋校事務局まで送り返していただきますようよろしくお願いいたします。
- 理科のみの受講を希望される方は入会試験・受験料は不要です。入会申込書の提出のみお願いいたします。

【出題範囲】

J 1	正負の数／文字式／1 次方程式／連立方程式／比例・反比例
F 1	正負の数／文字式／1 次方程式／連立方程式
J 2	中学数学全範囲
F 2	正負の数／文字式／1 次方程式／連立方程式／1 次関数／合同・相似／円／平方根・三平方の定理
M 0	高校数学：2 次関数／場合の数・確率
M 1	数学 I（方程式と不等式／2 次関数／集合と論証）
M 2	【必答】：数学 I A, 【選択】：図形と方程式／三角関数／指数・対数関数／ベクトル（4 問中 2 問選択）
M 3	数学 I A II B
S 3	数学 I A II B III

※M 3 / S 3 の試験は、受講希望講座によって問題を選択する形式となります。

【募集人数】

	J1	F1	J2	F2	M0	M1	M2	M3	S3	R1	P2	P3	C2	C3	B2	B3
石橋校	5	5	5	5	5	5	5	5	5	-	5	5	5	5	-	-
梅田校	5	5	5	5	5	5	5	5	5	5	5	5	5	5	5	5
西宮北口校	5	5	5	5	5	5	5	5	5	5	5	5	5	5	5	5

※募集人数は目安であり、実際の合格者数とは異なる場合があります。

【合否発表】

合格、不合格に関わらず全員に結果を郵送で連絡いたします。合格通知には、入会手続の詳細要領を同封します。また、当然ではございますが、合否は試験の成績のみで決定し、学校・紹介等は一切考慮に入れません。

【申込要領】

入会申込書に必要事項を記入し、受験料 1,000 円（税込）を添えて、下記宛先までお送りください。

宛先：〒563-0032 池田市石橋 1-9-13 リバティハウス 5F 理数研セミナー

- 石橋校事務局 Tel.072-761-1948（受付時間 16:00～20:00） Fax.072-760-2013

入会申込書の書き方

〈例〉

RIΣUKEN

2020年度 理数研入会申込書

受験番号 _____

No _____

フリガナ	イシバシ リイチ	フリガナ	ブンゾウ	6ヶ月以内に撮影した 写 真 上半身 脱帽 (スナップ写真でも可) 5cm×4cm 以内
氏 名	石橋 理一 <input checked="" type="checkbox"/> 男 <input type="checkbox"/> 女	保護者名	文三	
生年月日	(西暦) 2004年 11月 25日			
'20年3月 までの学校	学校名: 理数研中学校	学年: 3年 在学		
'20年4月 からの学校 (高卒生は卒業高校)	学校名: 理数研高校	学年: 1年 <input type="checkbox"/> 在学 <input checked="" type="checkbox"/> 進学予定		
住 所	〒563-0032		TEL 072-761-1948	FAXをお持ちでない方は、 「なし」にチェックを 入れてください。
	池田市石橋1-9-13		FAX 072-760-2013 <input type="checkbox"/> なし	
			mail mail@risuken.com	
受験日	/ ()			
受 講 希 望 講 座				
	石 橋 校	梅 田 校	西宮北口校	
数学	※ <input type="checkbox"/> J1 <input type="checkbox"/> F1 <input type="checkbox"/> J2 <input type="checkbox"/> F2 <input type="checkbox"/> M0	※ <input type="checkbox"/> J1 <input type="checkbox"/> F1 <input type="checkbox"/> J2 <input type="checkbox"/> F2 <input type="checkbox"/> M0	※ <input type="checkbox"/> J1 <input type="checkbox"/> F1 <input type="checkbox"/> J2 <input type="checkbox"/> F2 <input type="checkbox"/> M0	
	<input checked="" type="checkbox"/> M1 <input type="checkbox"/> M2 ※ <input type="checkbox"/> M3 <input type="checkbox"/> S3	<input type="checkbox"/> M1 <input type="checkbox"/> M2 ※ <input type="checkbox"/> M3 <input type="checkbox"/> S3	<input type="checkbox"/> M1 <input type="checkbox"/> M2 ※ <input type="checkbox"/> M3 <input type="checkbox"/> S3	
理科	<input type="checkbox"/> P2 <input type="checkbox"/> C2 <input type="checkbox"/> P3 <input type="checkbox"/> C3	<input checked="" type="checkbox"/> R1 <input type="checkbox"/> P2 <input type="checkbox"/> C2 <input type="checkbox"/> B2 <input type="checkbox"/> P3 <input type="checkbox"/> C3 <input type="checkbox"/> B3	<input type="checkbox"/> R1 <input type="checkbox"/> P2 <input type="checkbox"/> C2 <input type="checkbox"/> B2 <input type="checkbox"/> P3 <input type="checkbox"/> C3 <input type="checkbox"/> B3	
	※ 石橋校で数学を受講し、西宮北口校で物理を受講するなど、複数の校舎で受講することができます。 ※ ₁ J1とF1で受講を迷われている方は、両方にチェックをしてください。入会試験の成績によってこちらで講座を振り分けます。 ※ ₂ M3を受講する理系の方は、S3もチェックしてください。			
◆受講できない曜日をチェックしてください。 <input type="checkbox"/> 月 <input type="checkbox"/> 火 <input type="checkbox"/> 水 <input type="checkbox"/> 木 <input type="checkbox"/> 金 <input type="checkbox"/> 土 <input type="checkbox"/> 日				
◆受講時間について、該当する方はチェックしてください。 <input type="checkbox"/> 17:30からのクラスは不可				
◆希望進路：進学希望学部を○で囲んでください。(複数選択可)			志望大学	学 部
<input checked="" type="checkbox"/> 医 歯 薬 農 理 工 教 <input type="checkbox"/> 法 経 文 他 ()			東京大学	理III
※志望校まで決まっていれば、右の欄に記入してください。			京都大学	医 医
◆どのようにして理数研をお知りになりましたか。(複数選択可)			備 考 欄	
<input checked="" type="checkbox"/> 知人・家族に教えてもらった…紹介者:(梅田 花子) ※理数研受講生の場合、受講番号:(9998)			<input type="checkbox"/> 過去に理数研に在籍していた	
<input checked="" type="checkbox"/> ホームページを見た <input type="checkbox"/> 広告を見た…掲載場所:() <input type="checkbox"/> 配られたパンフレットを見た <input type="checkbox"/> その他 ()				

進学先が未定の場合、
進学予定校をお書き
ください。

FAXをお持ちでない方は、
「なし」にチェックを
入れてください。

こちらで記入させていただ
きますので、記入してい
たく必要はございません。

入会試験の受験校舎に
関わらず、受講したい
校舎の講座をお選び
ください。

事務用欄 (記入しないでください)									
受験料	写真	シール	不備連絡	受験票	番号連絡	【理科のみ】	受験日	受付者	受付日
無 /	無 /	無 /	要 /	<input type="checkbox"/> 作成		<input type="checkbox"/> 写真(無 /) <input type="checkbox"/> 初講日連絡	/		/
有	有	有	不要		郵・手・電	<input type="checkbox"/> 振込用紙・振込説明(郵・手) <input type="checkbox"/> 初講日グッズ	石・梅・西		

合否には無関係ですが、紹介者があれば記入してください。
紹介者が理数研受講生の場合は必ず受講番号もお書きください。

フリガナ		フリガナ		6ヶ月以内に撮影した 写 真 上半身, 脱帽 (スナップ写真でも可) 5cm×4cm 以内
氏 名	<input type="checkbox"/> 男 <input type="checkbox"/> 女	保護者名		
生年月日	(西暦) 年 月 日	学年: 年 在学		
学校 (高卒生は卒業高校)	学校名: 学科/コース:	(高卒生) 卒業年: 年卒業		
住 所	〒□□□□-□□□□		TEL	
			FAX	<input type="checkbox"/> なし
			mail	

受験日	/ ()	(※理科のみ受講希望の場合は不要)
-----	-------	-------------------

受 講 希 望 講 座			
	石 橋 校	梅 田 校	西宮北口校
数学	※ ₁ <input type="checkbox"/> J 1 <input type="checkbox"/> F 1 <input type="checkbox"/> J 2 <input type="checkbox"/> F 2 <input type="checkbox"/> M 0	※ ₁ <input type="checkbox"/> J 1 <input type="checkbox"/> F 1 <input type="checkbox"/> J 2 <input type="checkbox"/> F 2 <input type="checkbox"/> M 0	※ ₁ <input type="checkbox"/> J 1 <input type="checkbox"/> F 1 <input type="checkbox"/> J 2 <input type="checkbox"/> F 2 <input type="checkbox"/> M 0
	<input type="checkbox"/> M 1 <input type="checkbox"/> M 2 ※ ₂ <input type="checkbox"/> M 3 <input type="checkbox"/> S 3	<input type="checkbox"/> M 1 <input type="checkbox"/> M 2 ※ ₂ <input type="checkbox"/> M 3 <input type="checkbox"/> S 3	<input type="checkbox"/> M 1 <input type="checkbox"/> M 2 ※ ₂ <input type="checkbox"/> M 3 <input type="checkbox"/> S 3
理科	<input type="checkbox"/> P 2 <input type="checkbox"/> C 2 <input type="checkbox"/> P 3 <input type="checkbox"/> C 3	<input type="checkbox"/> R 1 <input type="checkbox"/> P 2 <input type="checkbox"/> C 2 <input type="checkbox"/> B 2 <input type="checkbox"/> P 3 <input type="checkbox"/> C 3 <input type="checkbox"/> B 3	<input type="checkbox"/> R 1 <input type="checkbox"/> P 2 <input type="checkbox"/> C 2 <input type="checkbox"/> B 2 <input type="checkbox"/> P 3 <input type="checkbox"/> C 3 <input type="checkbox"/> B 3

※ 石橋校で数学を受講し、西宮北口校で物理を受講するなど、複数の校舎で受講することができます。
 ※₁ J 1 と F 1 で受講を迷われている方は、両方にチェックをしてください。入会試験の成績によってこちらで講座を振り分けます。
 ※₂ M 3 を受講する理系の方は、S 3 もチェックしてください。

◆受講できない曜日をチェックしてください。 月 火 水 木 金 土 日
 ◆受講時間について、該当する方はチェックしてください。 17:30 からのクラスは不可


◆希望進路：進学希望学部を○で囲んでください。(複数選択可) 医 歯 薬 農 理 工 教 法 経 文 他 () ※志望校まで決まっていれば、右の欄に記入してください。	志望大学	学 部	学 科

◆どのようにして理数研をお知りになりましたか。(複数選択可) <input type="checkbox"/> 知人・家族に教えてもらった…紹介者：() ※理数研受講生の場合、受講番号：() <input type="checkbox"/> ホームページを見た <input type="checkbox"/> 広告を見た…掲載場所：() <input type="checkbox"/> 配られたパンフレットを見た <input type="checkbox"/> その他 ()	備 考 欄
	<input type="checkbox"/> 過去に理数研に在籍していた


事 務 用 欄 (記入しないください)									
受験料	写真	シール	不備連絡	受験票	番号連絡	【理科のみ】	受験日	受付者	受付日
無 /	無 /	無 /	要 /	<input type="checkbox"/> 作成	/	<input type="checkbox"/> 写真(無 /) <input type="checkbox"/> 初講日連絡 <input type="checkbox"/> 振込用紙・振込説明(郵・手)	/		/
有	有	有	不要		郵・手・電	<input type="checkbox"/> 初講日グッズ	ご自宅		

宛名シールの書き方

〈例〉



〒 563-0032
池田市石橋 1-9-13
石橋 理一



上の例にならって左の宛名シールに2枚とも
(受験票用・合否発送用) 記入し, 入会申込書に
添えてお申し込みください。

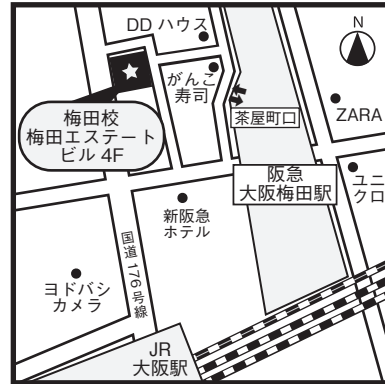
【校舎案内】

◆石橋校



阪急石橋阪大前駅 西口から徒歩3分
石橋-梅田間：急行15分

◆梅田校



阪急大阪梅田駅 茶屋町口から徒歩3分
JR大阪駅から徒歩5分

◆西宮北口校



阪急西宮北口駅 北西口から徒歩1分
西宮北口-梅田間：特急12分

◆3校舎の阪急路線図

